

# Mood 6 G3

## RIC-HÖRSYSTEM MIT 312er BATTERIE



### PRODUKTEIGENSCHAFTEN

RIC-Hörsystem mit externem Hörer  
Für die offene und geschlossene Anpassung

### GRUNDAUSSTATTUNG

Batteriefach als An-/Ausschalter  
Wippschalter programmierbar als Programmwahltaster, Programmwahltaster mit An-/Ausfunktion, Lautstärkesteller, Klangsteller, Tinnitus-Noiser lauter/leiser  
Pegelabhängige Signaltöne/-melodien (aktivier-/deaktivierbar) für niedrige Batteriespannung, Programmwechsel, Lautstärkesteller, An-/Ausschaltfunktion  
Telefonspule  
Personal-Color-Konzept  
Einschaltverzögerung Audiomatic (P) (aktivier-/deaktivierbar)  
IP67-zertifiziert

### OPTIONEN

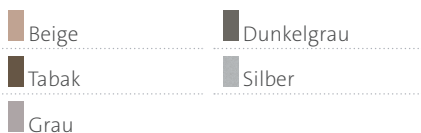


Audiostreamer Smart Connect  
Fernbedienung Smart Remote  
Smart Connect App  
Smart Remote App  
Ex-Hörerset S mit  $V_{max} = 45 \text{ dB}^{1)}$   
Ex-Hörerset M mit  $V_{max} = 60 \text{ dB}^{1)}$   
Ex-Hörerset P mit  $V_{max} = 70 \text{ dB}^{1)2)}$   
Individuelle CLIC MOULD 2.0 (Open oder Power)  
Click Domes (Open, Semi-open, Closed oder Double)

### PROGRAMMIERADAPTER

Adapter 312 Art.-Nr. 108 24 469

### GEHÄUSEFARBEN



### TECHNIKAUSSTATTUNG

16 Signalverarbeitungskanäle / 8 Frequenzkanäle  
8 AGC-Kanäle / 8 MPO-Kanäle  
4 Hörprogramme  
Data Logging  
Wireless  

- Binaurale Synchronisation
- Wireless Audio Streaming optional

### SIGNALVERARBEITUNG

Anti-Feedback-System G3  
Störschallmanager  

- Adaptive Störschallreduzierung
- Wiener Filter
- Adaptive Windgeräuschreduzierung
- Impulsunterdrücker

 AudioTronic Multimikrofonsystem  

- Direktional statisch
- Automatisch
- Adaptiv

 Frequenz- und Dynamikkonzept  

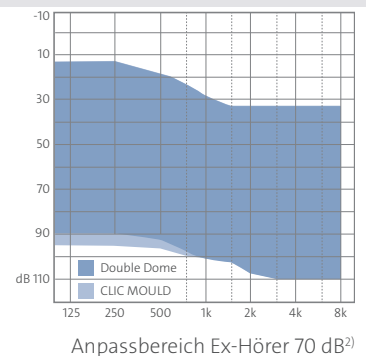
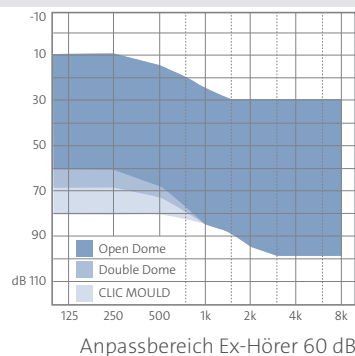
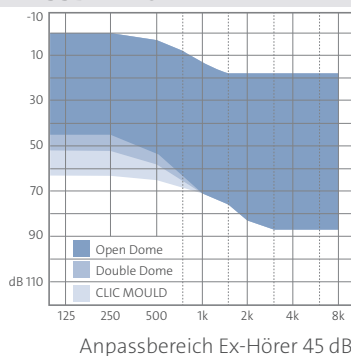
- TRC S
- Selektive Frequenzkompression

 Programmierbare Tinnitus-Funktion

### AUTOMATIKFUNKTIONEN

Acclimatic

### ANPASSBEREICHE



<sup>1)</sup> Gemessen nach IEC 60118-7:2005, ANSI S3.22-2009

<sup>2)</sup> 70 dB gemessen mit CLIC MOULD 2.0, bei Anpassung mit Domes variieren die Werte.

P = Eingetragenes Patent

# Mood 6 G3

Verstärkung 45 dB



**Audio Service**

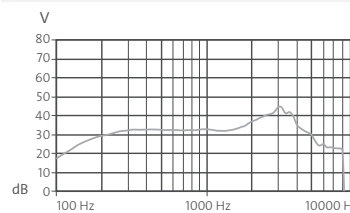
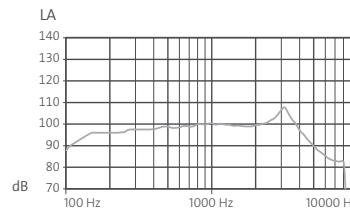
## MAXIMALER AUSGANGSSCHALLDRUCK

LE = 90 dB

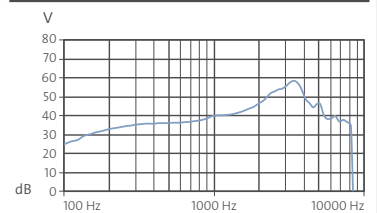
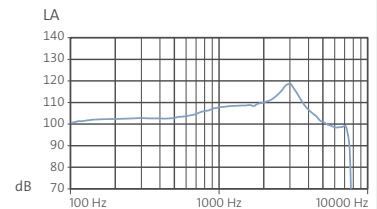
## MAXIMALE VERSTÄRKUNG

Verstärkung bei LE = 50 dB

IEC 60118-7:2005<sup>3)</sup>  
ANSI S3.22-2009<sup>3)</sup>



IEC 60118-0<sup>4)</sup>



## TECHNISCHE INFORMATIONEN

### MAXIMALER AUSGANGSSCHALLDRUCK

Scheitelwert bei 90 dB	108 dB	118 dB
1.600 Hz (RTF)	99 dB	109 dB
Mittelwert bei hohen Frequenzen	100 dB	107 dB

### MAXIMALE AKUSTISCHE VERSTÄRKUNG

Scheitelwert bei 50 dB	45 dB	57 dB
1.600 Hz (RTF)	33 dB	42 dB
Mittelwert bei hohen Frequenzen	36 dB	40 dB
Bezugsprüfverstärkung	21 dB	35 dB

### TECHNIKAUSSTATTUNG

Batterietyp	312	312
Batterielebensdauer in Stunden	124	124
Frequenzbereich	100 – 8.200 Hz	100 – 8.300 Hz
Batteriestromverbrauch	0,90 mA	0,90 mA
Äquivalenter Eingangsschalldruckpegel des Eigenrauschens	18 dB	22 dB
Tinnitus Noiser breitbandig	65 dB	
Hörspulenempfindlichkeit (1 mA/m)	64 dB	75 dB
Verzerrung		
500 Hz	1%	1%
800 Hz	1%	1%
1.600 Hz	1%	2%

<sup>3)</sup> Technische Daten gemessen nach IEC 60118-7:2005 und ANSI S3.22-2009 am 2 ccm-Kuppler

<sup>4)</sup> Technische Daten gemessen nach IEC 60118-0 am Ohrsimulator



**WARNUNG**

Erstickungsgefahr durch Kleinteile.

Dieses Gerät ist nicht für die Anpassung bei Säuglingen, kleinen Kindern und geistig behinderten Personen geeignet.

Regelbereiche und weitere Programmiermöglichkeiten entnehmen Sie bitte der Hörgerätesimulation unter Connexx 8.1, AudioFit 8.1 oder höher.

# Mood 6 G3

Verstärkung 60 dB



**Audio Service**

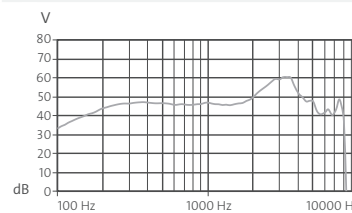
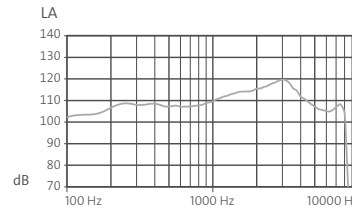
## MAXIMALER AUSGANGSSCHALLDRUCK

LE = 90 dB

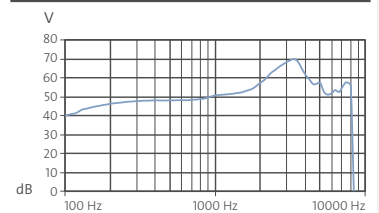
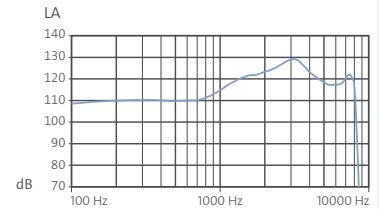
## MAXIMALE VERSTÄRKUNG

Verstärkung bei LE = 50 dB

IEC 60118-7:2005<sup>3)</sup>  
ANSI S3.22-2009<sup>3)</sup>



IEC 60118-0<sup>4)</sup>



## TECHNISCHE INFORMATIONEN

### MAXIMALER AUSGANGSSCHALLDRUCK

Scheitelwert bei 90 dB	119 dB	129 dB
1.600 Hz (RTF)	113 dB	122 dB
Mittelwert bei hohen Frequenzen	113 dB	116 dB

### MAXIMALE AKUSTISCHE VERSTÄRKUNG

Scheitelwert bei 50 dB	60 dB	70 dB
1.600 Hz (RTF)	46 dB	53 dB
Mittelwert bei hohen Frequenzen	50 dB	52 dB
Bezugsprüfverstärkung	36 dB	46 dB

### TECHNIKAUSSTATTUNG

Batterietyp	312	312
Batterielebensdauer in Stunden	112	112
Frequenzbereich	100 – 8.200 Hz	100 – 8.300 Hz
Batteriestromverbrauch	1,00 mA	1,00 mA
Äquivalenter Eingangsschalldruckpegel des Eigenrauschens	19 dB	23 dB
Tinnitus Noiser breitbandig	70 dB	
Hörspulenempfindlichkeit (1 mA/m)	80 dB	85 dB
Verzerrung		
500 Hz	1%	1%
800 Hz	1%	3%
1.600 Hz	2%	3%

<sup>3)</sup> Technische Daten gemessen nach IEC 60118-7:2005 und ANSI S3.22-2009 am 2 ccm-Kuppler

<sup>4)</sup> Technische Daten gemessen nach IEC 60118-0 am Ohrsimulator



**WARNUNG**

Erstickungsgefahr durch Kleinteile.

Dieses Gerät ist nicht für die Anpassung bei Säuglingen, kleinen Kindern und geistig behinderten Personen geeignet.

Regelbereiche und weitere Programmiermöglichkeiten entnehmen Sie bitte der Hörgerätesimulation unter Connexx 8.1, AudioFit 8.1 oder höher.

# Mood 6 G3

Verstärkung 70 dB<sup>2)</sup>



**Audio Service**

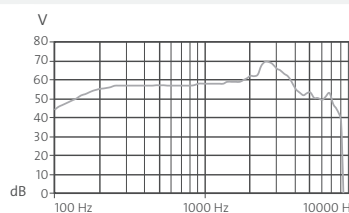
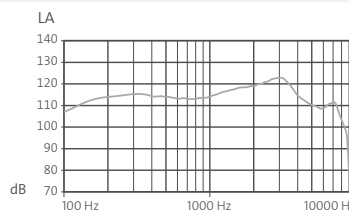
## MAXIMALER AUSGANGSSCHALLDRUCK

LE = 90 dB

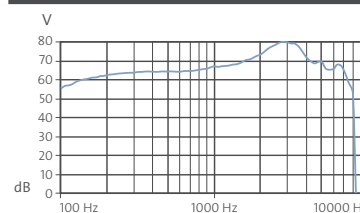
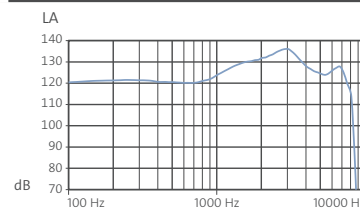
## MAXIMALE VERSTÄRKUNG

Verstärkung bei LE = 50 dB

IEC 60118-7:2005<sup>3)</sup>  
ANSI S3.22-2009<sup>3)</sup>



IEC 60118-0<sup>4)</sup>



## TECHNISCHE INFORMATIONEN

### MAXIMALER AUSGANGSSCHALLDRUCK

Scheitelwert bei 90 dB	123 dB	136 dB
1.600 Hz (RTF)	118 dB	130 dB
Mittelwert bei hohen Frequenzen	118 dB	125 dB

### MAXIMALE AKUSTISCHE VERSTÄRKUNG

Scheitelwert bei 50 dB	70 dB	80 dB
1.600 Hz (RTF)	58 dB	70 dB
Mittelwert bei hohen Frequenzen	62 dB	68 dB
Bezugsprüfverstärkung	41 dB	55 dB

### TECHNIKAUSSTATTUNG

Batterietyp	312	312
Batterielebensdauer in Stunden	112	112
Frequenzbereich	100 – 7.800 Hz	100 – 7.800 Hz
Batteriestromverbrauch	1,00 mA	1,00 mA
Äquivalenter Eingangsschalldruckpegel des Eigenrauschens	18 dB	21 dB
Tinnitus Noiser breitbandig	75 dB	
Hörspulenempfindlichkeit (1 mA/m)	91 dB	100 dB
Verzerrung		
500 Hz	2%	3%
800 Hz	2%	3%
1.600 Hz	1%	2%

<sup>2)</sup> 70 dB gemessen mit CLIC MOULD 2.0, bei Anpassung mit Domes variieren die Werte.

<sup>3)</sup> Technische Daten gemessen nach IEC 60118-7:2005 und ANSI S3.22-2009 am 2 ccm-Kuppler

<sup>4)</sup> Technische Daten gemessen nach IEC 60118-0 am Ohrsimulator



**WARNUNG**

Erstickungsgefahr durch Kleinteile.

Dieses Gerät ist nicht für die Anpassung bei Säuglingen, kleinen Kindern und geistig behinderten Personen geeignet.



**WARNUNG**

Der größte erreichbare Ausgangsschalldruckpegel der Hörsysteme beträgt 132 dB SPL oder mehr.

Verletzungsrisiko für das Gehör des Trägers. Achten Sie auf sorgfältige Anpassung der Hörsysteme.

Regelbereiche und weitere Programmiermöglichkeiten entnehmen Sie bitte der Hörgerätesimulation unter Connexx 8.1, AudioFit 8.1 oder höher.

Audio Service GmbH · Zepelinstraße 9 · 32051 Herford · Germany

Fon +49 5221 3807-0 · Fax +49 5221 3807-90 · info@audioservice.com · www.audioservice.com